



ТЕРРИТОРИАЛЬНЫЙ ОРГАН  
ФЕДЕРАЛЬНОЙ СЛУЖБЫ  
ГОСУДАРСТВЕННОЙ СТАТИСТИКИ  
ПО РЕСПУБЛИКЕ КАРЕЛИЯ

# ОСНОВНЫЕ ПОКАЗАТЕЛИ ЭКОНОМИЧЕСКОГО РАЗВИТИЯ РЕСПУБЛИКИ КАРЕЛИЯ

январь-июль 2024 года

04.09.2024

Отдел сводных статистических работ и общественных связей

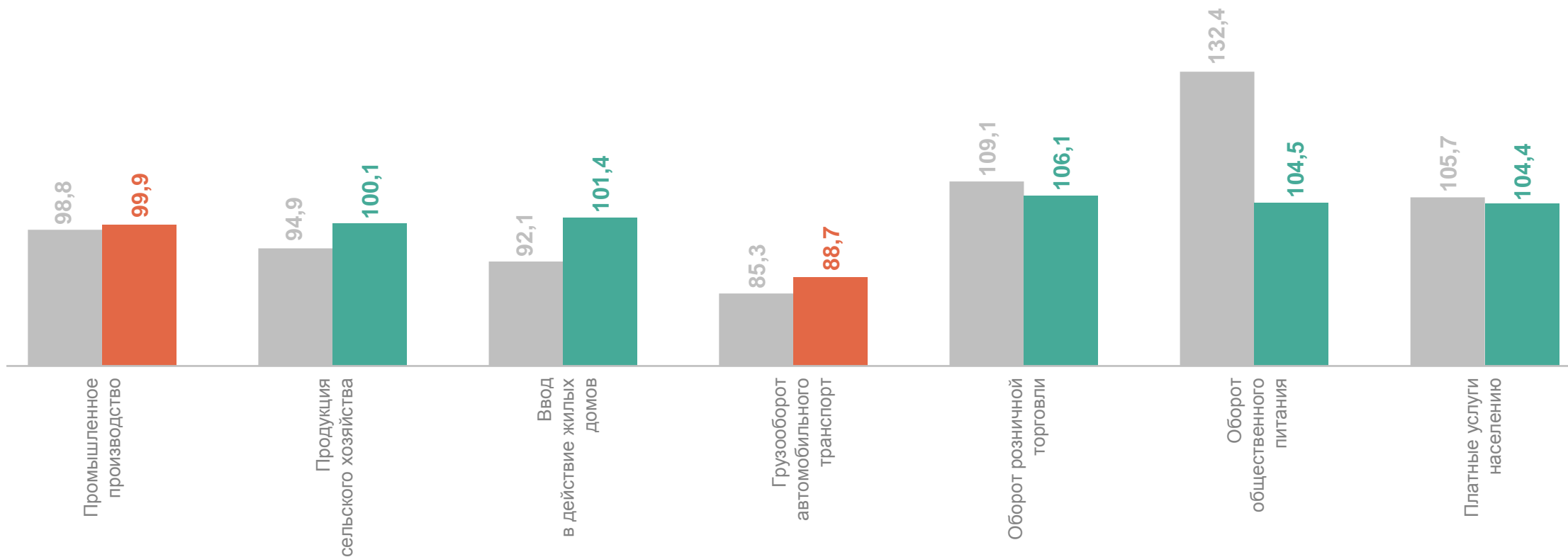
# СОДЕРЖАНИЕ

Динамика основных экономических показателей	3
Индексы промышленного производства	4
Производство продукции сельского хозяйства	5
Ввод в действие жилых домов	6
Грузооборот и пассажирооборот автомобильного транспорта	7
Оборот розничной торговли и общественного питания	8
Объём платных услуг населению	9
Индексы потребительских цен и тарифов на товары и услуги	10
Индексы цен на отдельные группы продовольственных товаров	11
Индексы цен на отдельные группы непродовольственных товаров	12

# ДИНАМИКА ОСНОВНЫХ ЭКОНОМИЧЕСКИХ ПОКАЗАТЕЛЕЙ

процентов

КАРЕЛИЯСТАТ



● Январь-июль 2023 г. к январю-июлю 2022 г.

● Январь-июль 2024 г. к январю-июлю 2023 г.

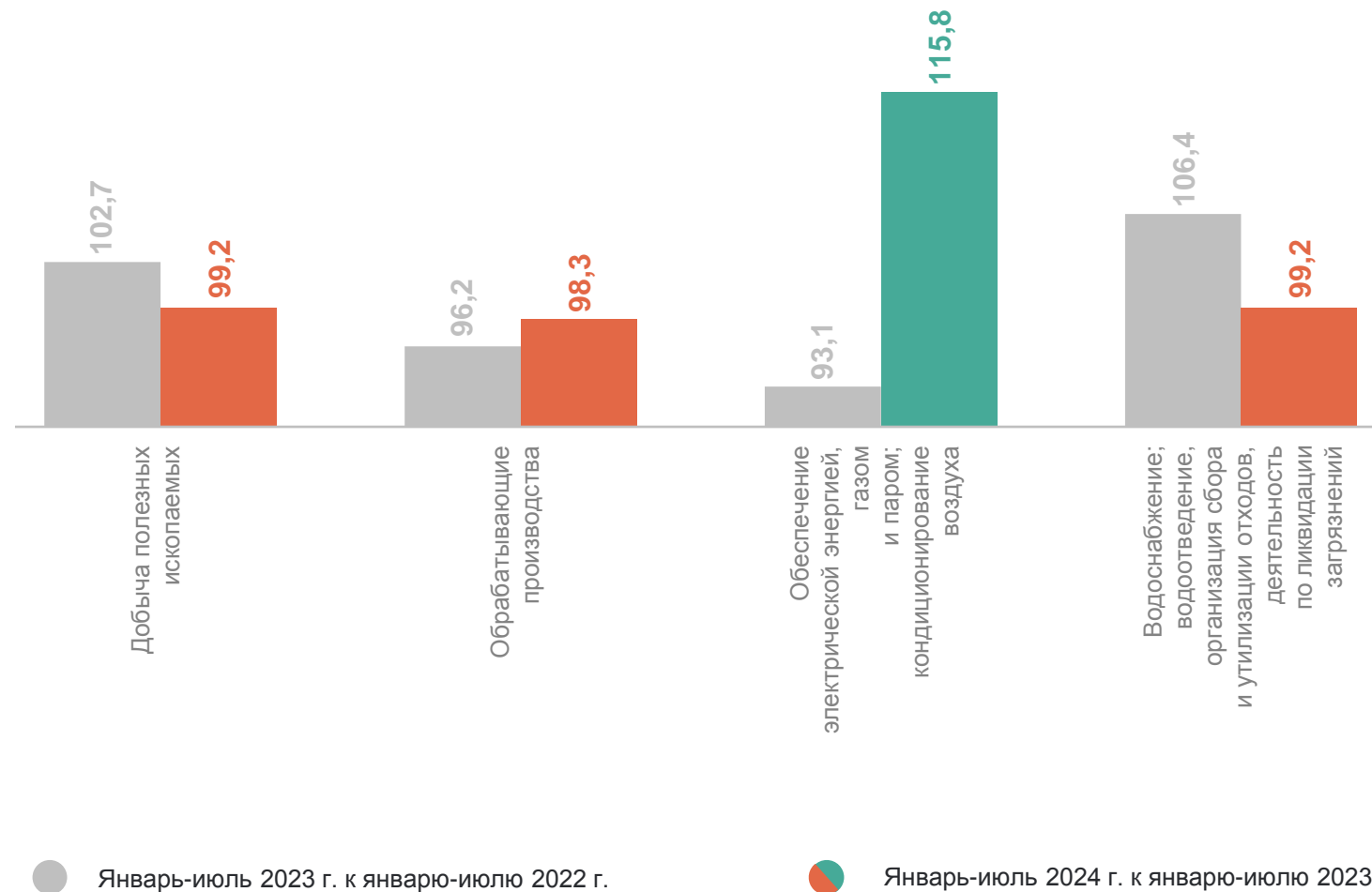
# ИНДЕКСЫ ПРОИЗВОДСТВА

январь-июль 2024г., процентов

КАРЕЛИЯСТАТ

Индекс промышленного  
производства

**99,9%** к январю-  
июлю 2023 г.



# ПРОИЗВОДСТВО ПРОДУКЦИИ СЕЛЬСКОГО ХОЗЯЙСТВА

январь-июль 2024г.

КАРЕЛИЯСТАТ

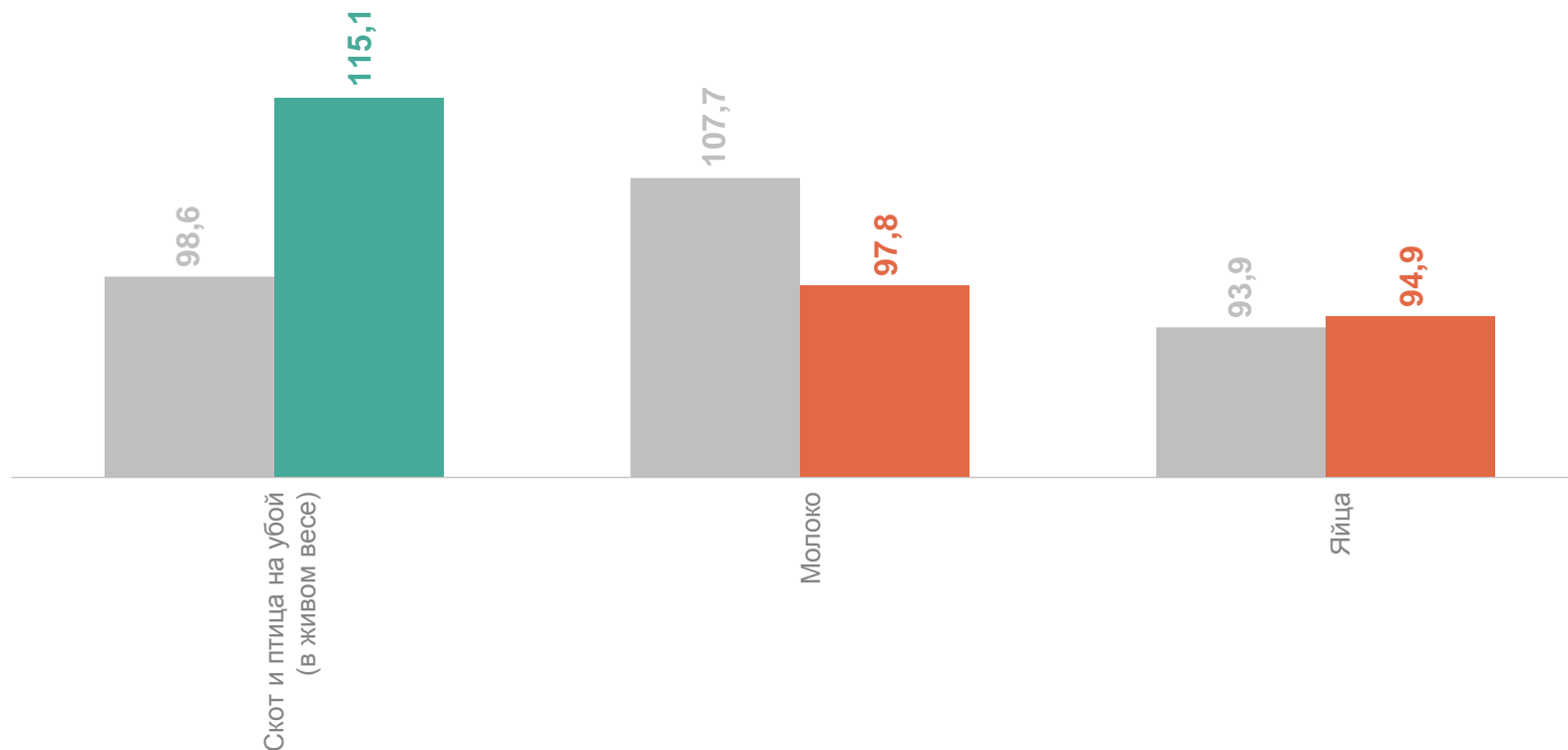
Объём продукции  
сельского хозяйства  
всех сельхозпроизводителей

**2 787,4** млн рублей

Индекс производства  
сельскохозяйственной  
продукции

к январю-июлю 2023 г.

**100,1%**



● Январь-июль 2023 г. к январю-июлю 2022 г.

● Январь-июль 2024 г. к январю-июлю 2023 г.

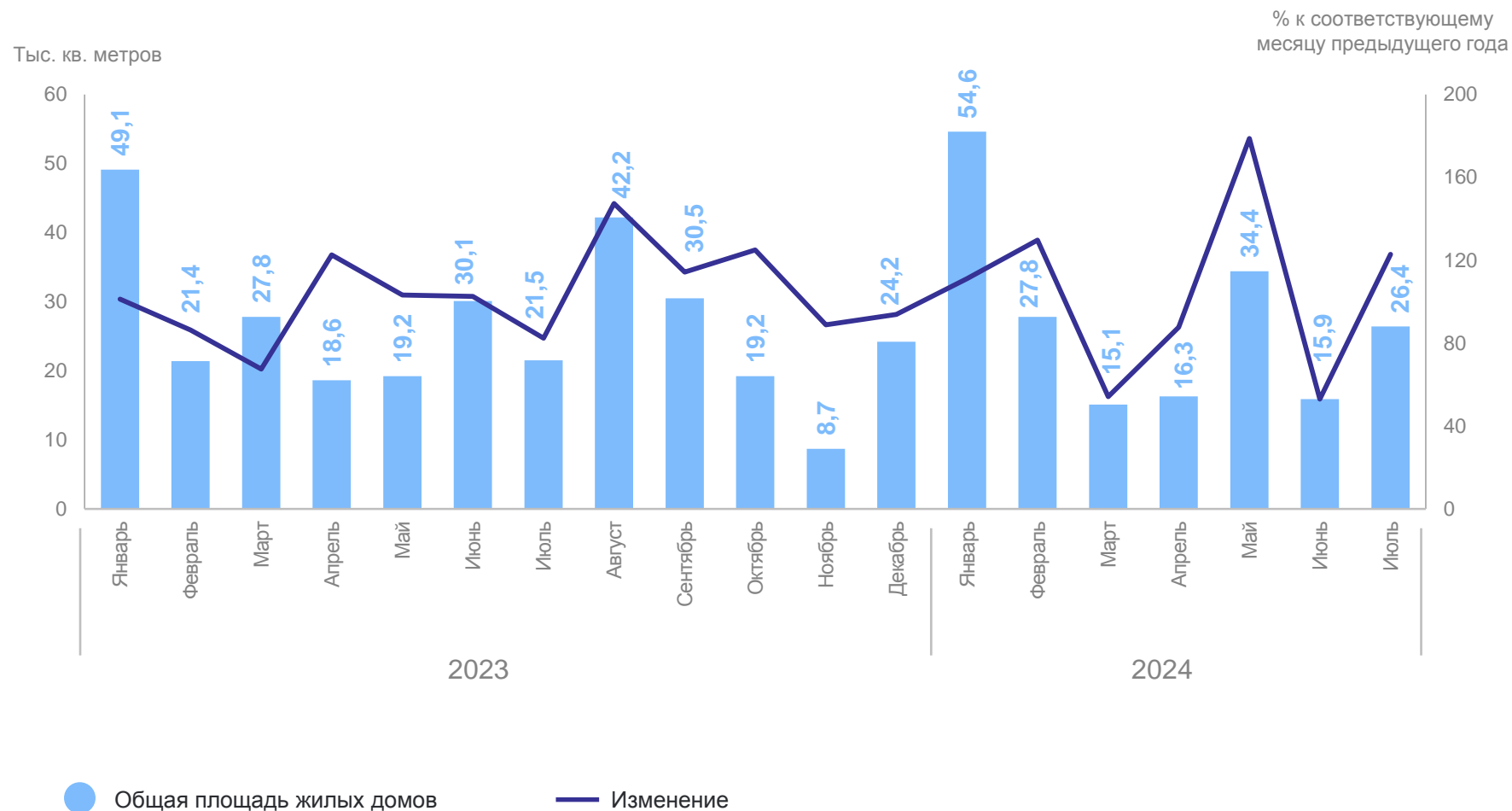
# ВВОД В ДЕЙСТВИЕ ЖИЛЫХ ДОМОВ

КАРЕЛИЯСТАТ

январь-июль 2024 г.

**190,4** тыс. кв. метров  
общей площади

**101,4%** к январю-июлю  
2023 г.



# ГРУЗОБОРОТ И ПАССАЖИРОБОРОТ АВТОМОБИЛЬНОГО ТРАНСПОРТА

январь-июль 2024г.

КАРЕЛИЯСТАТ

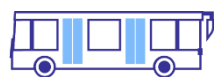
Грузооборот автомобильного транспорта



**250,0** млн т-км

**88,7%** к январю-июлю 2023 г.

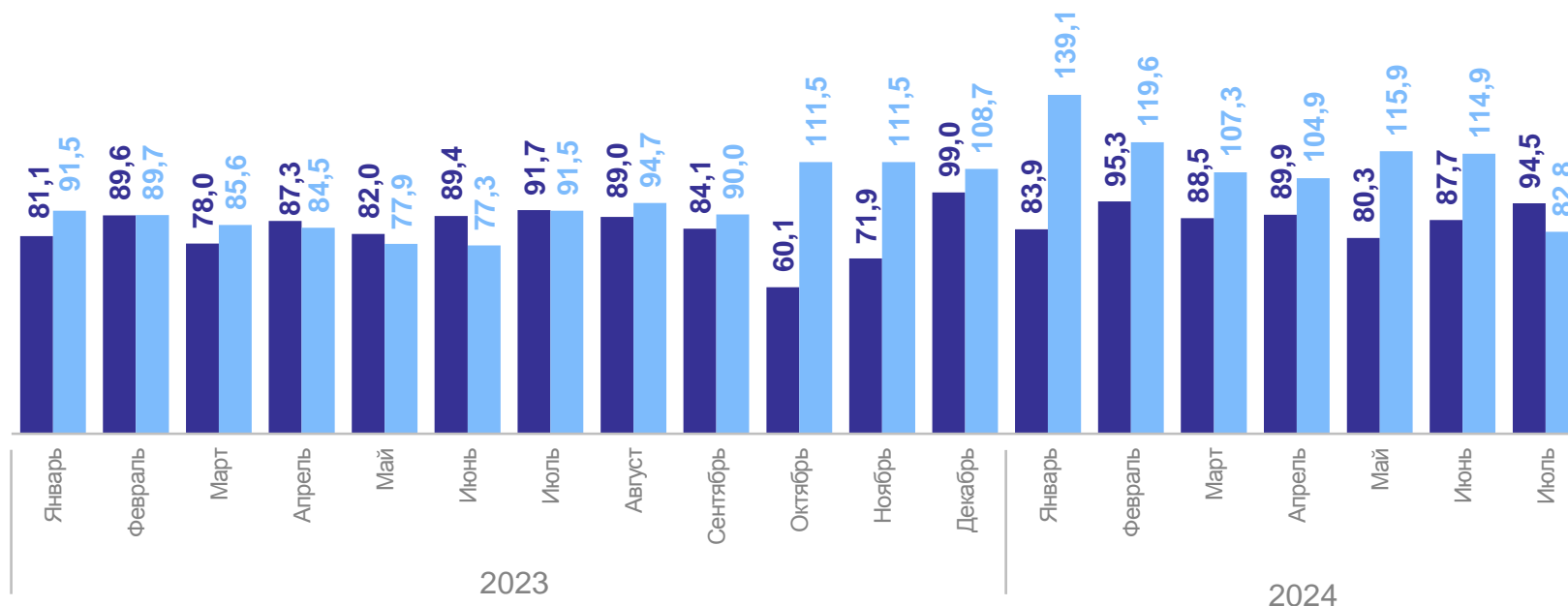
Пассажирооборот автомобильного транспорта



**137,9** млн пасс.-км

**110,3%** к январю-июлю 2023 г.

в % к соответствующему месяцу предыдущего года



● Грузооборот ● Пассажирооборот

# ОБОРОТ РОЗНИЧНОЙ ТОРГОВЛИ И ОБЩЕСТВЕННОГО ПИТАНИЯ

КАРЕЛИЯСТАТ

январь-июль 2024 г.

Оборот розничной торговли

**115 140,5** млн рублей

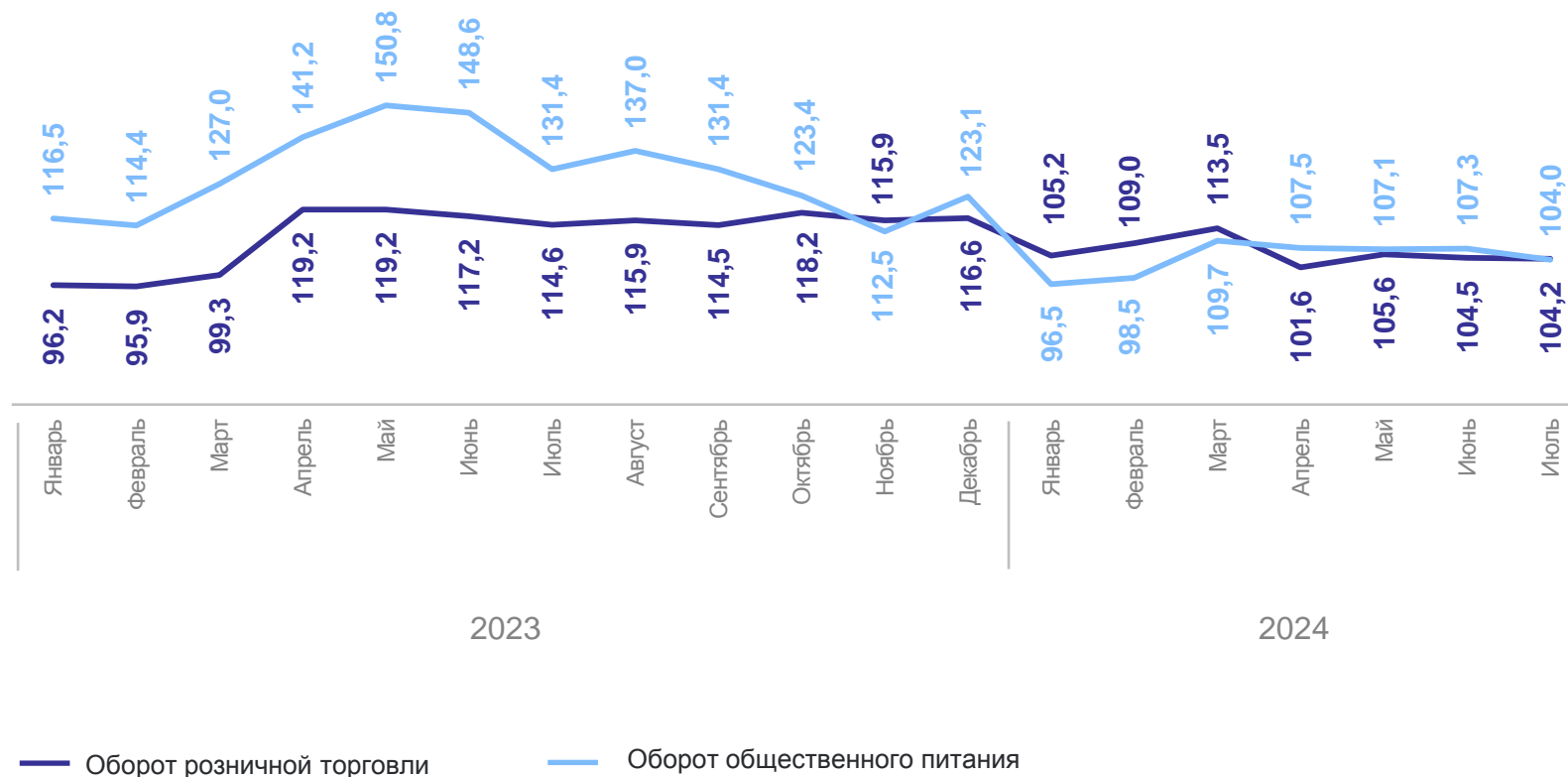
**106,1%** к январю-июлю 2023 г.

Оборот общественного питания

**7 689,6** млн рублей

**104,5%** к январю-июлю 2023 г.

в % к соответствующему месяцу предыдущего года





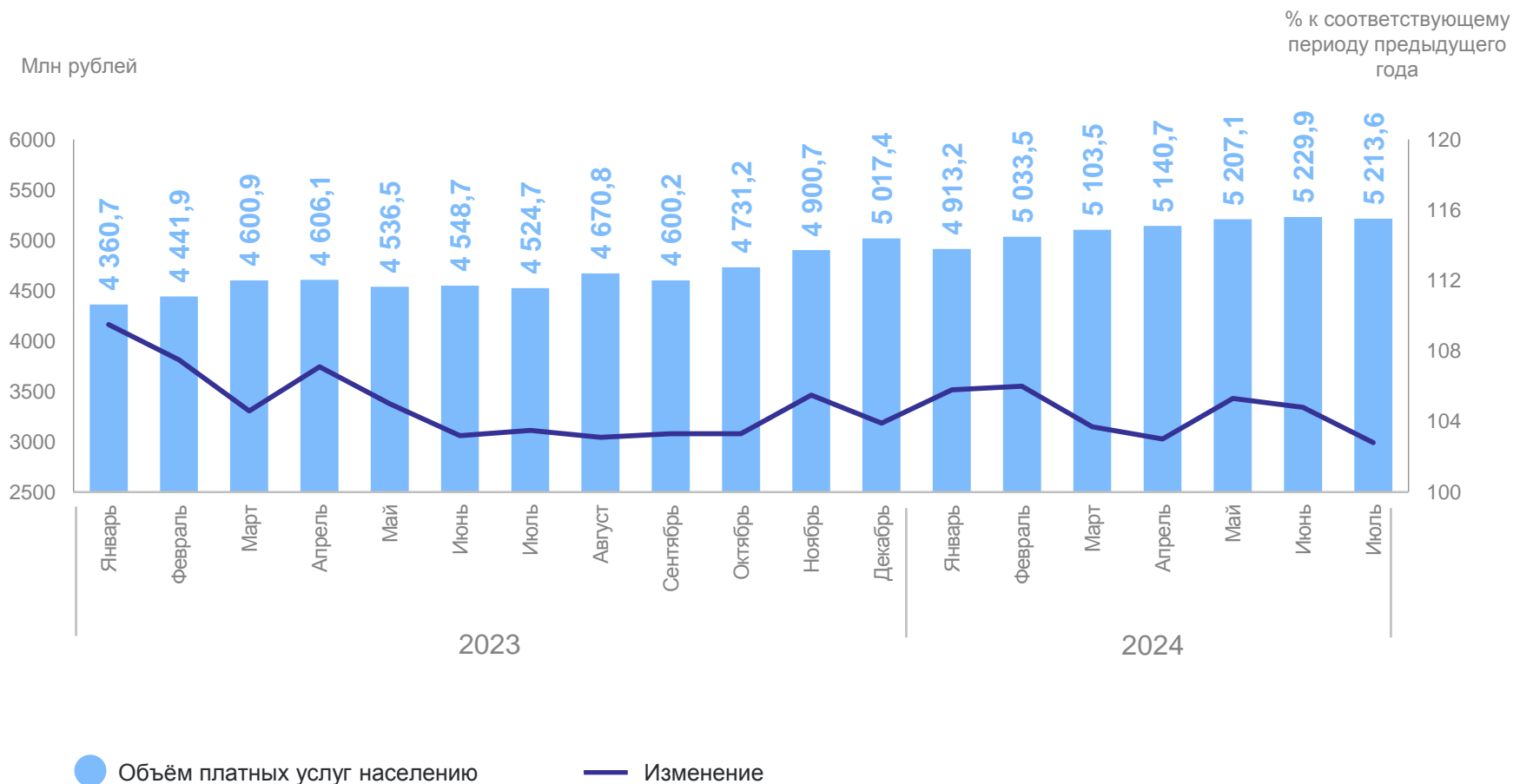
# ОБЪЁМ ПЛАТНЫХ УСЛУГ НАСЕЛЕНИЮ

КАРЕЛИЯСТАТ

январь-июль 2024 г.

**35 841,5** млн рублей

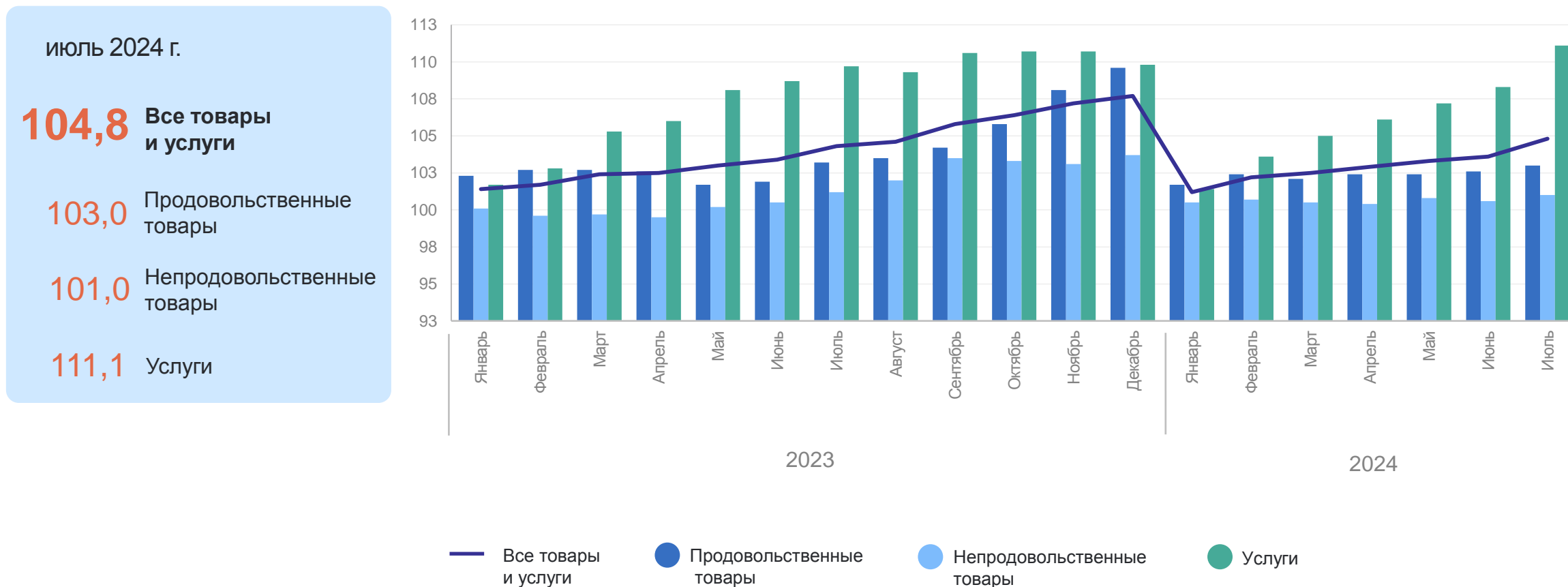
**104,4%** к январю-июлю 2023 г.



# ИНДЕКСЫ ПОТРЕБИТЕЛЬСКИХ ЦЕН И ТАРИФОВ НА ТОВАРЫ И УСЛУГИ

в % к декабрю предыдущего года

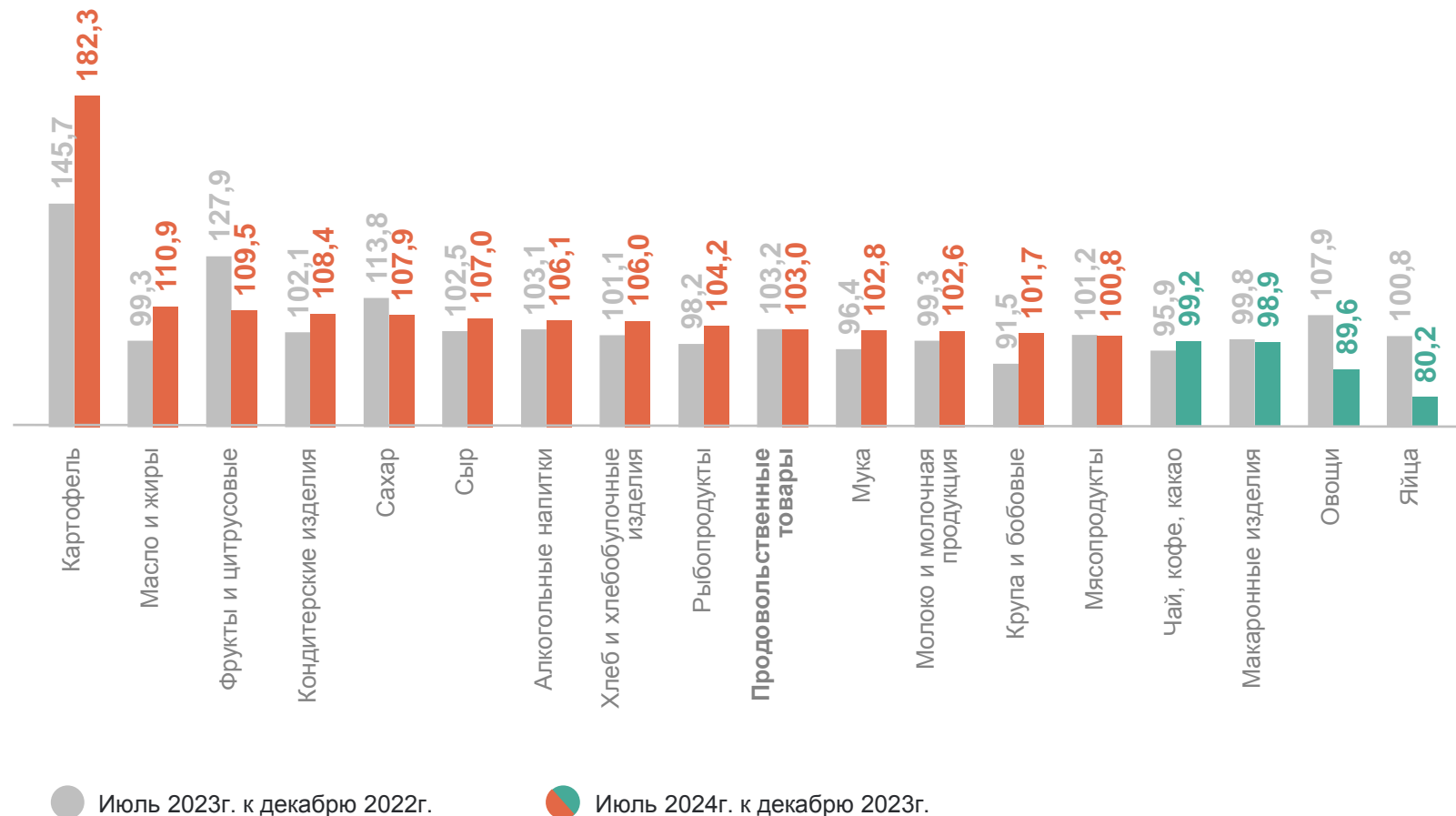
КАРЕЛИЯСТАТ



# ИНДЕКСЫ ЦЕН НА ОТДЕЛЬНЫЕ ГРУППЫ ПРОДОВОЛЬСТВЕННЫХ ТОВАРОВ

июль 2024г., в % к декабрю предыдущего года

КАРЕЛИЯСТАТ



# ИНДЕКСЫ ЦЕН НА ОТДЕЛЬНЫЕ ГРУППЫ НЕПРОДОВОЛЬСТВЕННЫХ ТОВАРОВ

июль 2024г., в % к декабрю предыдущего года

КАРЕЛИЯСТАТ

101,0	Непродовольственные товары
107,3	Топливо моторное
104,5	Медицинские товары
96,1	Персональные компьютеры
94,9	Средства связи

